

ソフトマットキャニスター缶 シルクスクリーン印刷・パッド印刷

データ作成時の注意

- 線幅は下記数値を目安にしてください。
 - インクをのせる部分 0.1mm以上
 - インクがのらない部分(抜き部分) 0.3mm以上

※ 数値を満たしていない場合、インクがのらなかったり抜き部分がつぶれたりする可能性があります。
- フォント等を使用する際は、下記の例1、例2にご注意いただきデータ調整をしてください。

※ 文字は必ずアウトライン化してください。

例1 インクはのるがつぶれる可能性あり



【黒部分】(インクをのせる部分)は 0.1mm以上 あり印刷可能ですが
【ピンク部分】(インクがのらない・抜き部分)が 0.3mm未満 のため
【ピンク部分】はつぶれる可能性があります。

例2 インクがのらない可能性あり



【黒部分】は 0.1mm以上 のため問題ありませんが
【ピンク部分】は0.1mm未満 のため
インクがのらない可能性があります。

- データはIllustratorのパスデータで入稿してください。
(画像データの場合は解像度350ppi以上の1色ベタ塗のデータでの入稿をお願いします)
- データはレイヤー名「デザイン」に作成してください。







の範囲にデザインを入れて下さい



インク色

01-ホワイト		11-紺	
02-イエロー		12-シルバー	
03-グリーン		13-ゴールド	
04-スカイブルー		14-ブルーグレー	
05-レッド		15-アッシュブラウン	
06-ブラック		16-グレー	
07-ピンク		17-モスグリーン	
08-黄緑		18-ダークブラウン	
09-茶		19-クリーム	
10-紫			

缶の色

100S0B 黒	
100S0C 茶	
100S0G 緑	
100S0P 水色	
100S0R 赤	
100S0W 白	
100S0M ピンク	